



ÉCHO

Voici une option intéressante pour une piscine d'entrée de gamme à petit prix! Elle possède des margelles, des montants en acier galvanisé et ses couvre-joints sont en résine. La Écho est offerte avec le mur Vision, en hauteur de 48" ou de 52" et avec plusieurs choix de coloris de toile.



Ronde

15' - (4,57 m)

18' - (5,48 m)

21' - (6,40 m)


24' - (7,31 m)

27' - (8,23 m)

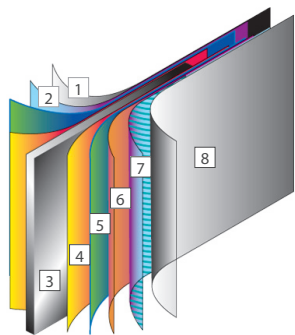


MUR

Mur modèle Vision 48" et 52"

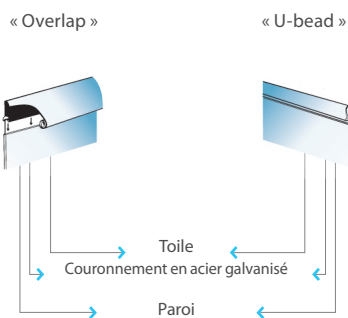


Vision
(48" & 52")



COMPOSANTES DU MUR EN ACIER


1. Revêtement plastifié SP
2. Couche de zinc fondu
3. Couche d'apprêt
4. Solution alcaline pour enlever les oxydes
5. Corps en acier
6. Couche de chromate antirouille
7. Motif incrusté et durci à la chaleur
8. Revêtement de polymère ultrarésistant



TRÉVICLIP: SYSTÈME EXCLUSIF DE RETENUE DE LA TOILE

Prévient le décrochage de la toile en cas de mouvement occasionné par le gel ou le dégel et accroît la stabilité de la piscine.

(Offert sur les toiles avec jonc d'accrochage « U-bead » seulement)
* Optionnel



ÉLÉMENTS DE LA STRUCTURE

1. Margelle de 6" en acier galvanisé
2. Couronnement en acier galvanisé
3. Couvre-joint en résine injectée
4. Plaque de joint en acier galvanisé
5. Montant en acier galvanisé de 5"
6. Hauteur de la piscine 48" ou 52"



MUR ET RAIL

1. Mur en acier ondulé
2. Rail sécuritaire en acier galvanisé